

Mars AR2

Kolor: Popielaty pirytowy [17]
Podłączenie: [11]



Mars AR2

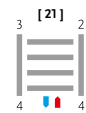
Standardowo dostarczany w kolorze biały z podłączeniem 11. Zawory pokazane na zdjęciu są wyposażeniem opcjonalnym, dostępnym za dodatkową opłatą.

Typ :	AR2 - grzejnik podwójny pionowy
Materiał:	stal niskowęglowa, niestopowa
Konstrukcja:	rury poziome $\varnothing 22$ kolektor $\varnothing 32$
Ciśnienie robocze:	do 1,0 MPa (10 bar)
Temperatura pracy:	do 95°C
Wyposażenie standardowe:	korek Premium 1/2"; odpowietrznik Premium 1/2"; zawieszenie grzejnikowe Z18
Wykończenie powierzchni:	Standardowo kolor biały [01]
Kolor z palety GORGIEL:	kolor z palety GORGIEL + 25% ceny grzejnika białego. grzejnik nie występuje w wersji chromowanej
Przyłącza:	1/2" Gw

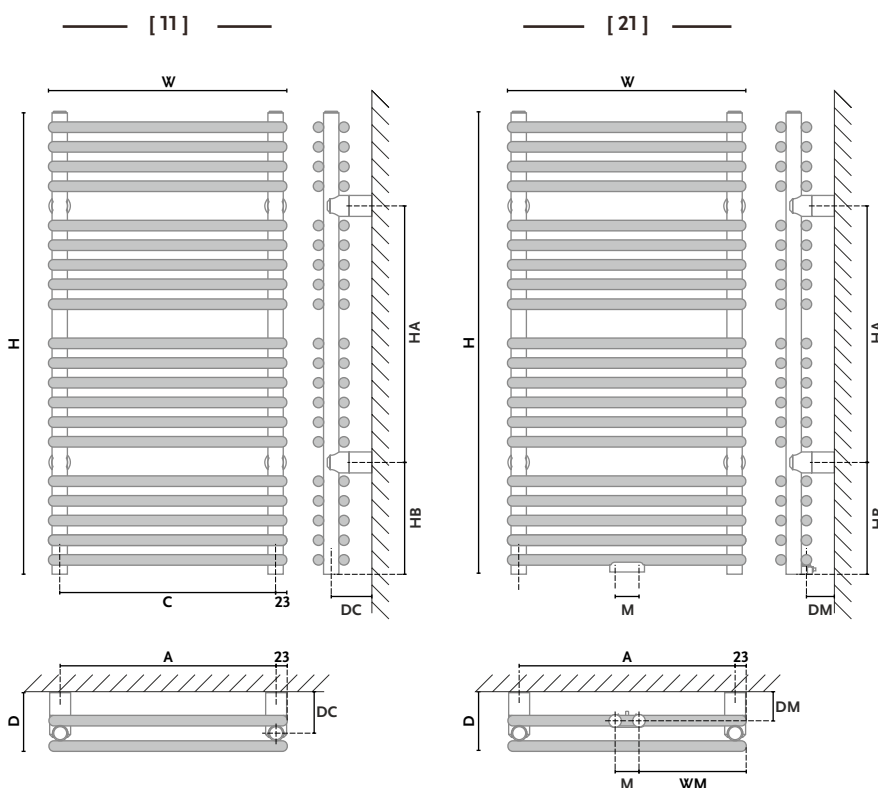
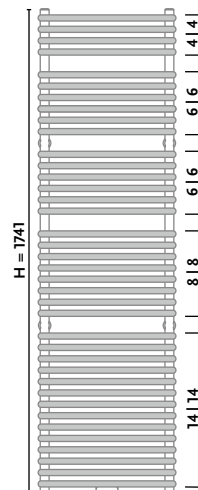
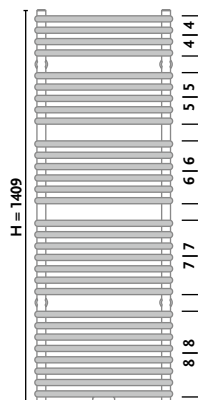
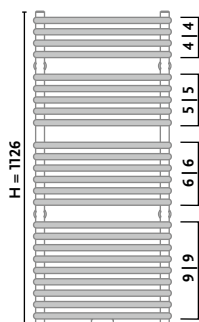
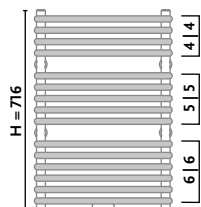
STANDARD



OPCJA



- 2 - odpowietrznik (1/2")
- 3 - korek (1/2")
- 4 - standardowo montowany korek 1/2", możliwe zamontowanie grzałki elektrycznej
- - zasilanie
- - powrót



Mars AR2

	H	W	D	DM	WM	M	DC	C	A	HB	HA	INDEKS	n	55/45/20°C	75/65/20°C	e
	[mm]	[mm]	[mm]	[mm]	[mm]	[mm]	[mm]	[mm]	[mm]	[mm]	[mm]			[W]	[W]	[W]
AR2 70/50	716	496	111	46	223	50	73	450	450	277	246	1014113500 1101	1,2690	256	489	300
AR2 115/50	1126	496	111	46	223	50	73	450	450	398	535	1014113510 1101	1,2690	418	800	600
AR2 140/50	1409	496	111	46	223	50	73	450	450	357	865	1014113515 1101	1,2690	521	997	900
AR2 175/50	1741	496	111	46	223	50	73	450	450	609	940	1014113520 1101	1,2871	627	1210	900
AR2 70/60	716	596	111	46	273	50	73	550	550	277	246	1014113600 1101	1,2690	303	579	600
AR2 115/60	1126	596	111	46	273	50	73	550	550	398	535	1014113610 1101	1,2690	500	956	600
AR2 140/60	1409	596	111	46	273	50	73	550	550	357	865	1014113615 1101	1,2690	623	1191	900
AR2 175/60	1741	596	111	46	273	50	73	550	550	609	940	1014113620 1101	1,2690	756	1445	1200
AR2 115/75	1126	746	111	46	348	50	73	700	700	398	535	1014113700 1101	1,2313	633	1188	900
AR2 140/75	1409	746	111	46	348	50	73	700	700	357	865	1014113705 1101	1,2690	801	1531	1200
AR2 175/75	1741	746	111	46	348	50	73	700	700	609	940	1014113710 1101	1,2882	932	1799	1500

POLECANY:

ZAWÓR - KORNER
w kolorze
dla podłączenia [11]



GRZAŁKA
elektryczna
model GOR
dla podłączenia
[11] [21]



H - wysokość [mm] W - szerokość [mm] D - głębokość [mm] DM - odległość od ściany do osi podłączenia [mm] C - rozstaw podłączenia [mm]
WM - odległość od krawędzi grzejnika do osi podłączenia [mm] M - rozstaw podłączenia [mm] DC - odległość od ściany do osi podłączenia [mm]
A | HA | HB - rozstaw zawieszenia [mm] n - eksponent 55/45/20°C | 75/65/20°C - wydajność cieplna przy podanych parametrach [W]

INDEKS 1014115334 2101

1014115334
numer modelu
*szerokość
*wysokość

2101
podłączenie i kolor
21 - kod podłączenia
01 - kod koloru

podstawowy

uzupełniający