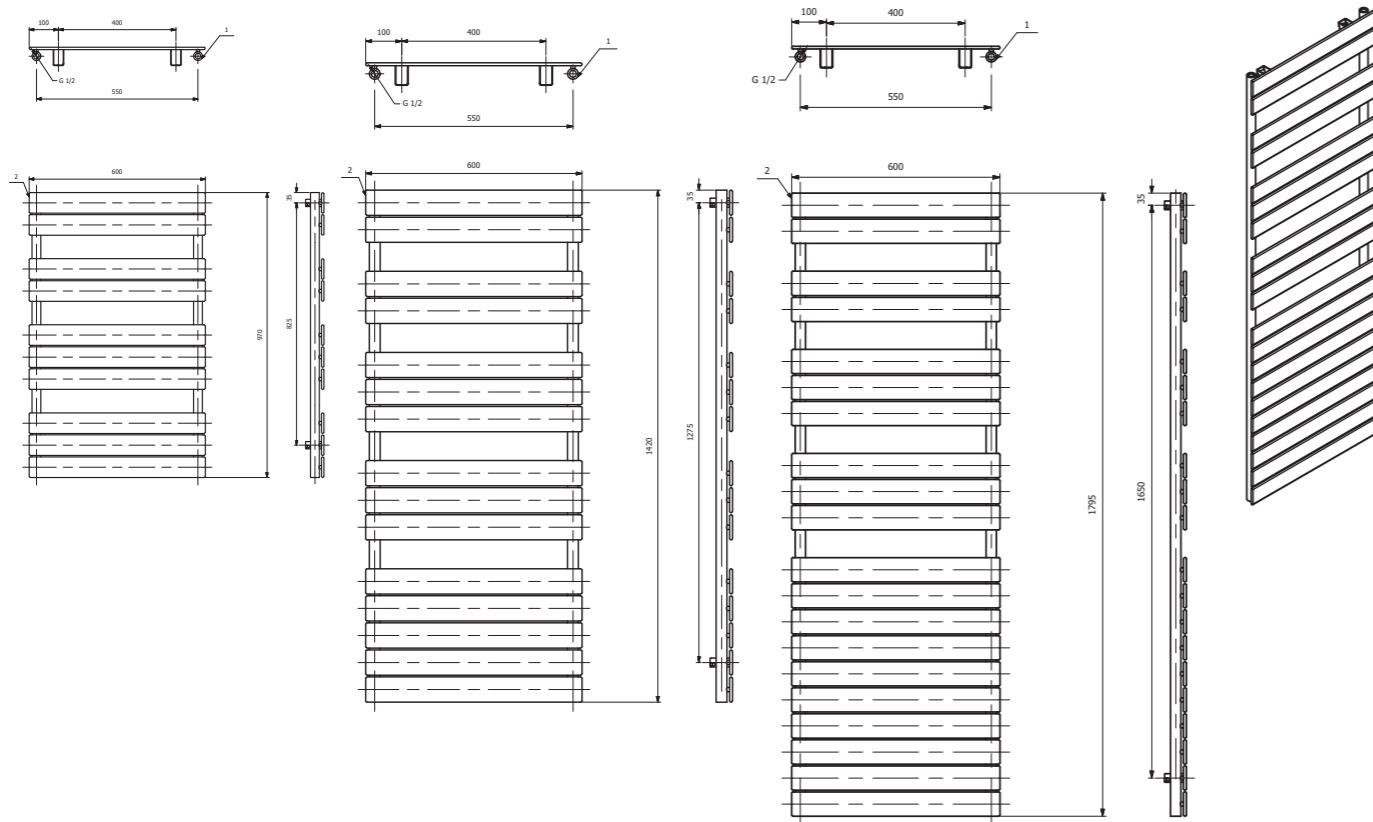


NEBRASKA



wysokość [mm]	szerokość [mm]	rozstaw kolektorów /podłączeń	głębokość [mm]	od ściany do otworów zasilających	ciężar grzejnika [kg]	pojemność grzejnika [dm ³]	Moc [W] 55/45/20	moc [W] 75/65/20	Moc [W] 90/70/20
970	500	450	69-79	46-56	11.8	3.8	272	505	635
970	600	550	69-79	46-56	13.7	4.3	312	579	728
1420	500	450	69-79	46-56	17.6	5.6	392	727	914
1420	600	550	69-79	46-56	20.5	6.4	450	834	1049
1795	500	450	69-79	46-56	23.3	7.4	505	936	1177
1795	600	550	69-79	46-56	27.1	8.5	581	1076	1353



NEBRASKA



Płaski w łazience

Wyważony, harmonijny układ i charakterystyka płaskich profili poziomych nadaje temu grzejnikowi o modnym kształcie wyjątkowy, nowoczesny wygląd.



- › **Kolektory pionowe:** okrągłe Ø 30
- › **Panele poziome:** prostokątne 8 x 70 mm
- › **Wykonanie:** stal niskowęglowa lakierowana proszkowo
- › **Kolory standardowe:** biały RAL 9003, antracyt RAL 7016
- › **Uchwyty montażowe:** w zestawie z grzejnikiem
- › **Inne informacje:** możliwość wykonania wymiarów niestandardowych, montażu grzałki oraz wersji elektrycznej




Dostępne w kolorach specjalnych oraz RAL



Gwarancja



Temperatura maksymalna



Maksymalne ciśnienie



Dostępna wersja elektryczna

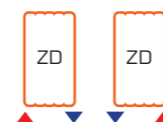


Dostępna wersja wodno-elektryczna

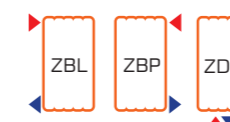


Dodatkowe wieszaki

› **Rodzaje połączeń:** strona 184-185



Standardowe połączenia



Opcjonalne rodzaje połączeń



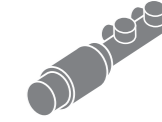
Zawór osiowy



Zawór prosty



Zawór kątowy



Zawór zespolony

› **Rekomendowane zestawy zaworów** szczegóły strona 178-179