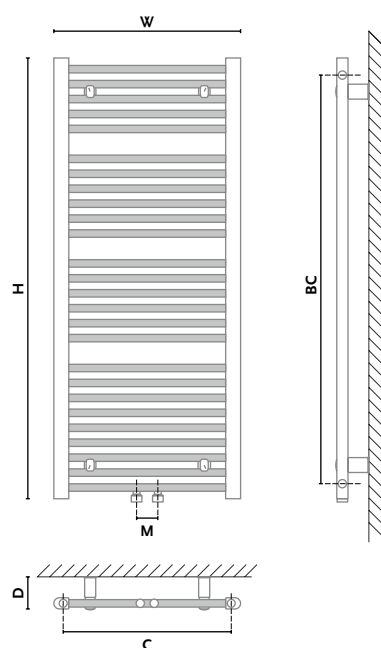
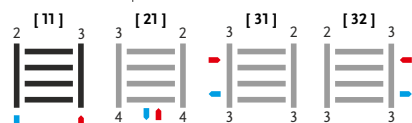


TURKUS | DRN



Typ:	DRN - grzejnik pionowy prosty
Materiał:	stal niskowęglowa, niestopowa
Konstrukcja:	rury \varnothing 20 kolektor profil D 40 x 30
Ciśnienie robocze:	do 1,0 MPa
Temperatura pracy:	do 95°C
Wyposażenie standardowe:	korek standard $\frac{1}{2}$ "; odpowietrznik standard $\frac{1}{2}$ "; zawieszenie grzejnikowe Z13
Wykończenie powierzchni:	Standardowo kolor biały [01]
Kolor z palety GORGIEL:	dopłata według cennika.
Przyłącza:	$\frac{1}{2}$ " Gw

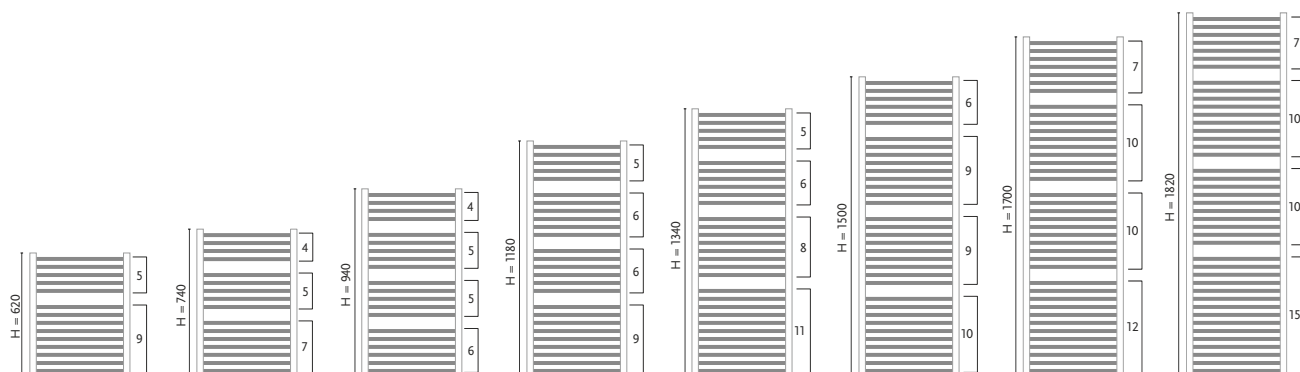
STANDARD [11]
 Podłączenia: OPCJA [21] [31][32]
 - dopłata do podłączenia [21]
 - podłączenie [31][32] z oznaczeniem - B -
 pozostałe modele na indywidualne zapytanie



2 - odpowietrznik (1/2") 3 - korek (1/2")
 4 - standardowo montowany korek 1/2",
 możliwe zamontowanie grzałki elektrycznej
 ■ - zasilanie ■ - powrót

Turkus	H [mm]	W [mm]	C [mm]	BC [mm]	M [mm]	D [mm]	n	55/45/20°C [W]	75/65/20°C [W]	INDEKS	Ilości paletowe
DRN 62/40	620	400	350	--	50	80	1,2907	125	242	1011122160 1101	50 szt.
DRN 62/40B	620	400	350	500	--	80	1,2907	125	242	1011121210 3101	50 szt.
DRN 74/40	740	400	350	640	50	80	1,2813	148	285	1011122163 1101	50 szt.
DRN 94/40	940	400	350	840	50	80	1,2755	186	357	1011122165 1101	50 szt.
DRN 118/40	1180	400	350	1080	50	80	1,2723	230	441	1011122170 1101	50 szt.
DRN 134/40	1340	400	350	1240	50	80	1,2652	260	496	1011122180 1101	50 szt.
DRN 62/50	620	500	450	--	50	80	1,2786	155	289	1011122110 1101	50 szt.
DRN 62/50B	620	500	450	500	--	80	1,2786	155	289	1011122102 3101	50 szt.
DRN 74/50	740	500	450	640	50	80	1,2747	183	351	1011122113 1101	50 szt.
DRN 94/50	940	500	450	840	50	80	1,2699	229	439	1011122115 1101	50 szt.
DRN 118/50	1180	500	450	1080	50	80	1,2758	284	546	1011122120 1101	50 szt.
DRN 134/50	1340	500	450	1240	50	80	1,2663	320	611	1011122130 1101	50 szt.
DRN 150/50	1500	500	450	1400	50	80	1,2635	356	679	1011122133 1101	30 szt.
DRN 170/50	1700	500	450	1600	50	80	1,2629	400	769	1011122135 1101	30 szt.
DRN 182/50	1820	500	450	1720	50	80	1,2585	427	813	1011122139 1101	30 szt.
DRN 74/60	740	600	550	640	50	80	1,2731	217	416	1011121918 1101	30 szt.
DRN 94/60	940	600	550	840	50	80	1,2697	272	520	1011121920 1101	30 szt.
DRN 118/60	1180	600	550	1080	50	80	1,2650	337	643	1011121925 1101	30 szt.
DRN 134/60	1340	600	550	1234	50	80	1,2598	380	724	1011121930 1101	30 szt.
DRN 150/60	1500	600	550	1400	50	80	1,2585	423	805	1011121935 1101	30 szt.
DRN 170/60	1700	600	550	1600	50	80	1,2561	476	904	1011121940 1101	30 szt.
DRN 182/60	1820	600	550	1720	50	80	1,2538	508	963	1011121945 1101	30 szt.
DRN 94/75	940	750	700	840	50	80	1,2636	336	640	1011121820 1101	25 szt.
DRN 118/75	1180	750	700	1080	50	80	1,2400	417	785	1011121825 1101	25 szt.
DRN 134/75	1340	750	700	1240	50	80	1,2531	470	891	1011121830 1101	25 szt.
DRN 150/75	1500	750	700	1400	50	80	1,2646	522	996	1011121835 1101	25 szt.
DRN 170/75	1700	750	700	1600	50	80	1,2536	587	1114	1011121840 1101	25 szt.
DRN 182/75	1820	750	700	1720	50	80	1,2503	626	1186	1011121845 1101	25 szt.

„•” Grzejnik dostępny z magazynu w kolorze standardowym



H ■ - wysokość [mm] W ■ - szerokość [mm] D ■ - głębokość [mm]
 BC - rozstaw podłączenia bocznego [mm] M - rozstaw podłączenia [mm] D - głębokość [mm] n - eksponent
 n - eksponent 55/45/20°C | 75/65/20°C - wydajność ciepła przy podanych parametrach [W]

INDEKS 1014115334 2101

1014115334
 numer modelu
 *szerokość
 *wysokość

2101
 podłączenie i kolor
 21 - kod podłączenia
 01 - kod koloru

podstawowy

uzupełniający